

INSPIRON One 2330

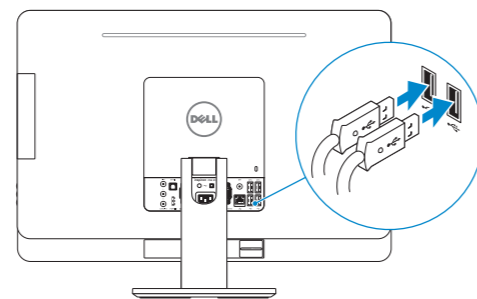
Quick Start Guide

Stručná úvodní příručka
Gyors üzembe helyezési útmutató
Skrócona instrukcja uruchomienia
Stručná úvodná príručka



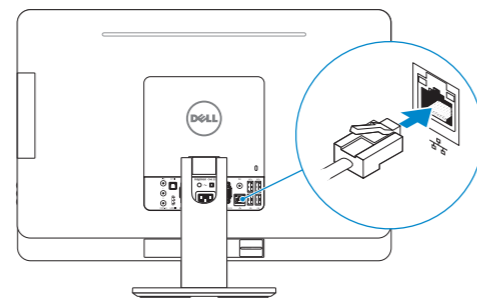
1 Set up the keyboard and mouse

Nastavte klávesnici a myš
Állítsa be a billentyűzetet és az egeret
Skonfiguruj klawiaturę i mysz
Nastavte klávesnicu a myš



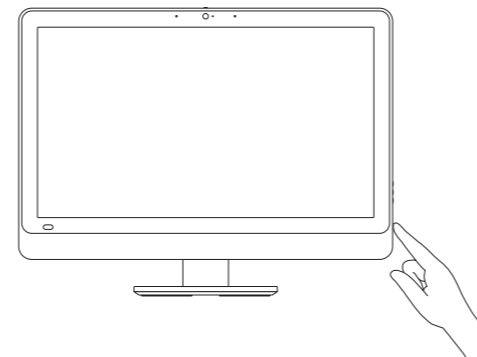
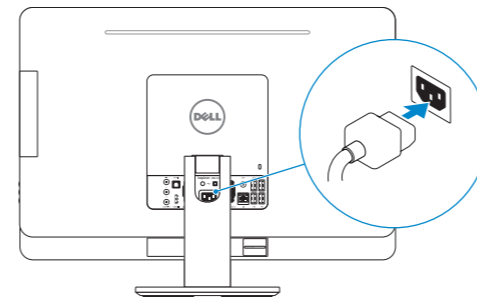
2 Connect the network cable (optional)

Připojte síťový kabel (volitelné)
Csatlakoztassa a hálózati kábelt (opcionális)
Podłącz kabel sieciowy (opcjonalnie)
Pripojte sieťový kábel (voliteľný)



3 Connect the power cable and turn on your computer

Připojte napájecí kabel a zapnete počítač
Csatlakoztassa a hálózati kábelt, és kapcsolja be a számítógépét
Podłącz przewód zasilania do gniazdka i włącz komputer
Pripojte napájecí kábel a zapnite počítač



4 Finish Windows setup

Dokončete nastavení v systému Windows | Fejezse be a Windows beállítását
Zakończ konfigurację Windows | Dokončite inštaláciu systému Windows



Enable security and updates

Aktivujte zabezpečení a aktualizace
Kapcsolja be a számítógép védelmét és a frissítéseket
Włącz zabezpieczenia i aktualizacje
Povoľte bezpečnostné funkcie a aktualizácie



Connect to your network

Připojte se k síti
Kapcsolódjon a hálózathoz
Połącz ze swoją siecią
Pripojte sa k sieti



Sign in to your Microsoft account or create a local account

Přihlaste se pomocí účtu Microsoft nebo vytvořte místní účet
Jelentkezzen be a Microsoft fiókjába, vagy hozzon létre helyi fiókot
Zaloguj się na swoje konto Microsoft lub utwórz konto lokalne
Prihláste sa na účet Microsoft alebo vytvorte miestny účet

Explore resources

Prohlédněte si prostředky | Fedezze fel a lehetőségeket
Odkryj zasoby | Preskúmajte zdroje



Help and Tips

Rady a nápověda | Súgó és tipppek
Pomoc i Wskazówki | Pomocnik a rady



My Dell

Můj Dell | Az én Dell számítógépem
Mój Dell | Mój Dell



Register your computer

Registrace počítače | Regisztrálja a számítógépét
Zarejestruj komputer | Zaregistrujete si počítač

Product support and manuals

Podpora a příručky k produktům
Terméktámogatás és kézikönyvek
Instrukcje użytkowania i wsparcie produktu
Podpora a příručky produktu

Contact Dell

Kontaktujte spoločnosť Dell
Kérjen segítséget a Dell szakembereitől
Skontaktuj się z firmą Dell
Kontaktujte Dell

Regulatory and safety

Regulace a bezpečnost
Szabályozások és biztonság
Przepisy i bezpieczeństwo
Zákonom vyžadované a bezpečnostné informácie

Regulatory model and type

Regulační model a typ
Szabályozási modell és típus
Model i rodzaj wg normy
Zákonem vyžadovaný model a typ

Computer model

Model počítače | Számítógép modell
Model komputera | Model počítača

dell.com/support

dell.com/support/manuals

dell.com/windows8

dell.com/contactdell

dell.com/regulatory_compliance

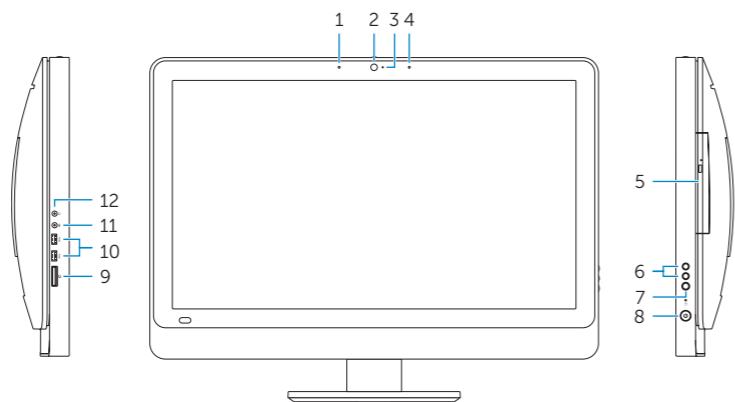
W05C

W05C001

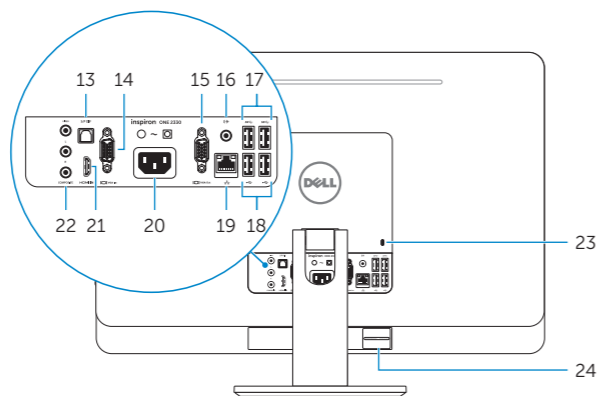
Inspiron One 2330

Features

Funkce | Jellemzők | Funkcje | Vlastnosti



1. Left microphone
2. Camera
3. Camera-status light
4. Right microphone
5. Optical drive
6. Brightness-control buttons (2)
7. Input-source selection (optional)/ Display-off button
8. Power button
9. Media-card reader
10. USB 3.0 ports (2)
11. Microphone port
12. Headphone port
13. S/P DIF port
14. VGA-in port (optional)
15. VGA-out port
16. Audio-out port
17. USB 3.0 ports (2)
18. USB 2.0 ports (2)
19. Network port
20. Power port
21. HDMI-in port (optional)
22. Composite ports
23. Security-cable slot
24. Service Tag and regulatory labels



1. Levý mikrofon
2. Kamera
3. Indikátor stavu kamery
4. Pravý mikrofon
5. Optická jednotka
6. Tlačítka pro ovládání jasu (2)
7. Tlačítko pro výběr zdroje (volitelně) / vypnutí displeje
8. Vypínač
9. Čtečka paměťových karet
10. Porty USB 3.0 (2)
11. Port zvukového vstupu (mikrofon)
12. Port zvukového výstupu (sluchátka)
13. Port S/P DIF
14. Port vstupu VGA (volitelně)
15. Port výstupu VGA
16. Port výstupu zvuku
17. Porty USB 3.0 (2)
18. Porty USB 2.0 (2)
19. Síťový port
20. Port napájení
21. Port vstupu HDMI (volitelně)
22. Porty pro kompozitní signál
23. Slot bezpečnostního kabelu
24. Servisní štítek a regulační štítky

1. Bal oldali mikrofon
2. Kamera
3. Kamera állapot jelzőfény
4. Jobb oldali mikrofon
5. Optikai meghajtó
6. Fényerő-szabályozó gombok (2)
7. Bemeneti forrás kiválasztása (opcionális)/Kijelző kikapcsolása gomb
8. Bekapcsológomb
9. Média-kártya-olvasó
10. USB 3.0 portok (2 db)
11. Mikrofon port
12. Fejhallgató port

13. S/P DIF port
14. VGA-in port (opcionális)
15. VGA-out port
16. Audio-out port
17. USB 3.0 portok (2 db)
18. USB 2.0 portok (2 db)
19. Hálózati port
20. Tápellátás port
21. HDMI-in port (opcionális)
22. Kompozit portok
23. Biztonsági kábel foglalat
24. Szervizcímke és szabályozó címkék

1. Ľavý mikrofón
2. Kamera
3. Kontrolka stavu kamery
4. Pravý mikrofón
5. Optická jednotka
6. Jas – ovládacie tlačidlá (2)
7. Vstup – výber zdroja (voliteľné)/ tlačidlo vypnutia displeja
8. Tlačidlo napájania
9. Čítačka pamäťových kariet
10. Porty USB 3.0 (2)
11. Port pre mikrofón
12. Port slúchadiel

13. S/P DIF konektor
14. Vstupný port VGA (voliteľné)
15. Výstupný port VGA
16. Výstupný zvukový port
17. Porty USB 3.0 (2)
18. Porty USB 2.0 (2)
19. Sietový port
20. Napájací port
21. Vstupný port HDMI (voliteľné)
22. Kompozitné porty
23. Otvor pre bezpečnostný kábel
24. Servisný štítok a etikety o súlade s predpismi

1. Lewy mikrofon
2. Kamera
3. Lampka stanu kamery
4. Prawy mikrofon
5. Napęd dysków optycznych
6. Przyciski sterowania jasnością (2)
7. Przycisk wyboru źródła (opcjonalnie)/ Wyłączenia wyświetlacza
8. Przycisk zasilania
9. Czytnik kart pamięci
10. Porty USB 3.0 (2)
11. Złącze mikrofonu
12. Złącze słuchawek

13. Gniazdo S/PDIF
14. Gniazdo VGA-in (opcjonalne)
15. Gniazdo VGA-out
16. Gniazdo Audio-out
17. Porty USB 3.0 (2)
18. Porty USB 2.0 (2)
19. Złącze sieciowe
20. Złącze zasilania
21. Gniazdo HDMI-in (opcjonalne)
22. Gniazda Composite
23. Gniazdo linki antykradzieżowej
24. Znacznik serwisowy i etykiety znamionowe

